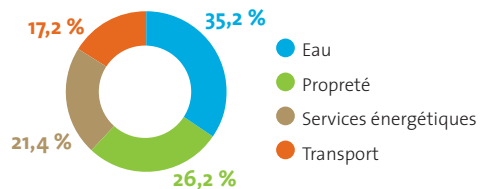
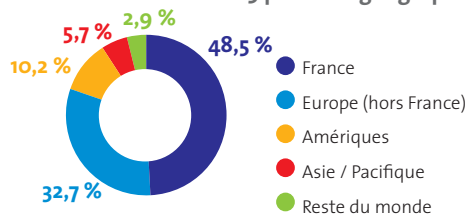


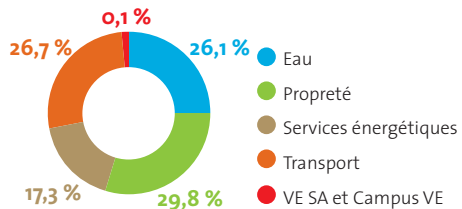
## Chiffre d'affaires 2005 par secteur d'activité



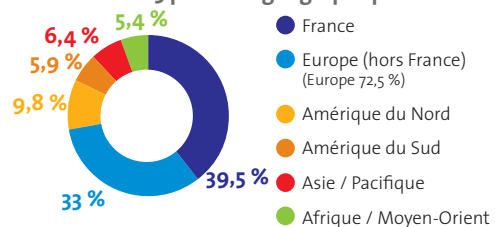
## Chiffre d'affaires 2005 par zone géographique



## Effectifs 2005 par pôle d'activité



## Effectifs 2005 par zone géographique



## Recherche & développement

Budget : **105 M €**

**600** experts (300 chercheurs et 300 développeurs terrain)

**3** principaux centres de recherche en France et des unités à l'international

Une **centaine** d'unités pilotes pré-industrielles

**170 000** échantillons analysés

**1 150 000** paramètres pris en compte par le Centre d'Analyse Environnemental

## Campus Veolia Environnement

**2,24 %** du budget consacré à la formation dans le monde (% des dépenses de formation dans la masse salariale)

**270 783** participants aux actions de formation

**4 210 174** heures totales de formation dans le monde

Plus de **400** correspondants formation dans le monde

**CFA - Institut de l'Environnement Urbain**

**750** apprentis par an

**95 %** de réussite aux examens

**307** diplômés par an

## Fondation Veolia Environnement

**5 M €** de budget par an pour une période de 5 ans

Depuis sa création en mai 2004 :

**800** projets examinés, **250** projets retenus



### Contacts utiles

Numéros d'appels : 0805 800 000 (appel gratuit)  
Depuis l'étranger : 33 (0)3 22 82 01 77  
E-mail : [service.actionnaires@veolia.com](mailto:service.actionnaires@veolia.com)

Courrier : Service Relations Actionnaires  
**Veolia Environnement**  
36 / 38 avenue Kléber - 75116 Paris - FRANCE  
[www.veolia-finance.com](http://www.veolia-finance.com)

m+associés - Photos - Agence Images / Botanica - Photothèque VE

# Les chiffres clés 2005 aux normes IFRS

## Club de l'Actionnaire



# Le Groupe Veolia Environnement

## 1<sup>re</sup> entreprise mondiale des services à l'environnement

Implantation : **64** pays

## Données financières

Chiffre d'affaires : **25,2 Mds €**

**81 %** en Europe

**67 %** avec les clients municipaux

**33 %** avec les industriels

Résultat opérationnel : **1 893 M €**

Résultat net récurrent : **627 M €**

Cash-flow libre\* : **555 M €**

Retour sur capitaux après impôts (ROCE) : **9,1 %**

Sociétés : **1 329**

## Données sociales

**271 153** collaborateurs

**19,4 %** de femmes

**80,6 %** d'hommes

**8,1 %** de cadres

**91,9 %** de non-cadres

\* Cash-flow libre avant nouveaux grands projets

# Eau

N°1 mondial des services de l'eau

Implantation : **57** pays  
**108** millions de personnes desservies  
en eau potable / assainissement

## Données financières

Chiffre d'affaires : **8,9 Mds €**  
Résultat opérationnel : **1 007 M €**

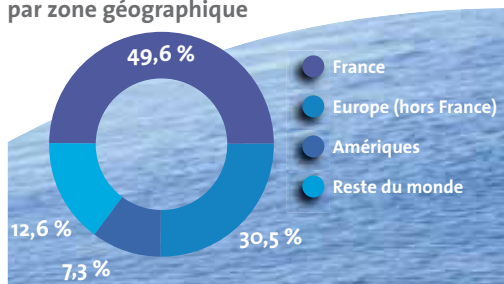
## Données sociales

**70 700** collaborateurs

## Données techniques

**6,34 milliards** de m<sup>3</sup> d'eau distribuée  
**4,28 milliards** de m<sup>3</sup> d'eaux usées  
urbaines collectées  
**4 170** usines de production d'eau potable gérées  
**2 906** usines de dépollution des eaux usées gérées

Eau : chiffre d'affaires 2005  
par zone géographique



# Propreté

N°2 mondial de la gestion des déchets

Implantation : **35** pays  
**53** millions de tonnes de déchets traités

## Données financières

Chiffre d'affaires : **6,6 Mds €**  
Résultat opérationnel : **531 M €**

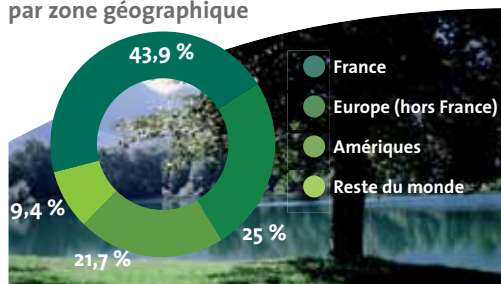
## Données sociales

**80 700** collaborateurs

## Données techniques

**659** unités de traitement gérées  
**9 millions** de tonnes de déchets recyclés  
**6,4 millions** de MWh d'énergie produite  
par les déchets stockés et incinérés  
**2,28 millions** de tonnes équivalent CO<sub>2</sub>  
d'émissions de gaz à effet de serre évitées

Propreté : chiffre d'affaires 2005  
par zone géographique



# Énergie

N°1 européen des services énergétiques

Implantation : **35** pays  
**5,1** millions de logements collectifs chauffés

## Données financières

Chiffre d'affaires : **5,4 Mds €**  
Résultat opérationnel : **326 M €**

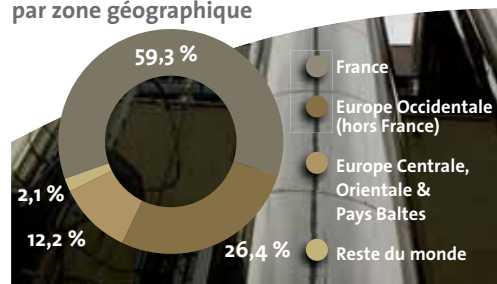
## Données sociales

**47 000** collaborateurs

## Données techniques

**650** réseaux urbains et locaux,  
de chaleur et de froid gérés  
**88 000** installations énergétiques gérées  
**81 500 MW** de puissance thermique gérée  
**5 850 MW** de puissance électrique décentralisée  
dont 4 025 par cogénération  
**3 000** sites industriels gérés  
**4 100** établissements de soins gérés (350 000 lits)

Energie : chiffre d'affaires 2005  
par zone géographique



# Transport

1<sup>er</sup> opérateur privé européen de transport public

Implantation : **26** pays  
**2,5** milliards de voyageurs transportés par an

## Données financières

Chiffre d'affaires : **4,3 Mds €**  
Résultat opérationnel : **114 M €**

## Données sociales

**72 300** collaborateurs

## Données techniques

**5 000** collectivités locales desservies  
dans le monde  
**30 757** véhicules (bus, cars, tramways, métros,  
trains, taxis et bateaux)  
**1,6 milliard de km** parcourus  
**8 243 km** de lignes ferroviaires exploitées  
**777 millions** de voyageurs transportés par chemin  
de fer (tramways, métros et trains voyageurs)

Transport : chiffre d'affaires 2005  
par zone géographique

